

Prefeitura Municipal de Ceu Azul-PR
 Relatório Resumido da Execução Orçamentária
Balanco Orçamentário
 Orçamentos Fiscal e da Seguridade Social

Janeiro a Dezembro 2016/Bimestre Novembro-Dezembro

RRRO - ANEXO II(RF, Art.52, inciso I, alíneas "a" e "b" do inciso II e §1º)

R\$ 1,00

RECEITAS	PREVISÃO INICIAL	PREVISÃO ATUALIZADA (a)	RECEITAS REALIZADAS				SALDO (a-c)
			No Bimestre (b)	% (b/a)	Até o Bimestre (c)	% (c/a)	
RECEITAS (EXCETO INTRA-ORÇAMENTÁRIAS)(1)	41.135.560,00	48.184.397,44	9.343.579,45	19,39	42.609.962,99	88,43	5.574.434,45
RECEITAS CORRENTES	41.090.730,72	42.515.032,07	8.346.410,47	19,63	39.214.601,42	92,24	3.300.430,65
RECEITA TRIBUTÁRIA	4.059.828,01	4.200.392,16	688.629,18	16,39	4.514.505,29	107,48	-314.113,13
IMPOSTOS	3.399.541,79	3.399.541,79	626.451,49	18,43	3.810.762,09	112,10	-411.220,30
TAXAS	493.771,29	634.335,44	47.784,50	7,53	620.291,24	97,79	14.044,20
CONTRIBUIÇÃO DE MELHORIA	166.514,93	166.514,93	14.993,19	8,64	83.451,96	50,12	83.062,97
RECEITAS DE CONTRIBUIÇÕES	481.114,25	617.313,08	70.434,12	11,41	525.143,01	85,07	92.170,07
CONTRIBUIÇÕES DE INTERVENÇÃO NO DOMÍNIO ECONÔMICO	56.511,25	56.511,25	-	-	26.800,51	47,43	29.710,74
CONTRIBUIÇÃO PARA O CUSTEIO DO SERVIÇO DE ILUMINAÇÃO	424.603,00	560.801,83	70.434,12	12,56	498.342,50	88,86	62.459,33
RECEITA PATRIMONIAL	474.357,52	499.595,78	66.215,51	13,25	973.152,11	194,79	-473.556,33
RECEITAS IMOBILIÁRIAS	25.052,88	25.052,88	-	-	-	-	25.052,88
RECEITAS DE VALORES MOBILIÁRIOS	449.304,64	474.542,90	65.326,26	13,77	681.373,47	143,59	-206.830,57
RECEITA DE CONCESSÕES E PERMISSÕES	-	-	889,25	-	1.778,64	-	-1.778,64
RECEITA DA CESSÃO DE DIREITOS	-	-	-	-	290.000,00	-	-290.000,00
RECEITA AGROPECUÁRIA	32.634,11	32.634,11	1.533,02	4,70	13.640,55	41,80	18.993,56
RECEITA DA PRODUÇÃO VEGETAL	7.361,47	7.361,47	35,48	0,48	308,11	4,19	7.053,36
OUTRAS RECEITAS AGROPECUÁRIAS	25.272,64	25.272,64	1.497,54	5,93	13.332,44	52,75	11.940,20
RECEITA INDUSTRIAL	11.615,68	11.615,68	-	-	-	-	11.615,68
RECEITA DA INDÚSTRIA DE CONSTRUÇÃO	11.615,68	11.615,68	-	-	-	-	11.615,68
RECEITA DE SERVIÇOS	133.898,31	133.898,31	3.239,11	2,42	52.627,80	39,30	81.270,51
TRANSFERÊNCIAS CORRENTES	35.363.404,51	36.450.704,62	7.274.160,20	19,96	32.483.533,91	89,12	3.967.170,71
TRANSFERÊNCIAS INTERGOVERNAMENTAIS	35.246.150,57	36.307.813,97	7.260.200,69	20,00	32.378.462,11	89,18	3.929.351,86
TRANSFERÊNCIAS DE INSTITUIÇÕES PRIVADAS	17.496,22	17.496,22	4.005,83	22,90	23.538,45	134,53	-6.042,23
TRANSFERÊNCIAS DE PESSOAS	5.760,97	5.760,97	-	-	-	-	5.760,97
TRANSFERÊNCIAS DE CONVÊNIOS	93.996,75	119.633,46	9.933,68	8,32	81.533,35	68,15	38.100,11

Prefeitura Municipal de Ceu Azul-PR
 Relatório Resumido da Execução Orçamentária
Balanco Orçamentário
 Orçamentos Fiscal e da Seguridade Social
 Janeiro a Dezembro 2016/Bimestre Novembro-Dezembro

RRFO - ANEXO II(RF, Art.52, inciso I, alínea "a", "b" e "c" do inciso II e §1º) R\$ 1,00

RECEITAS	PREVISÃO INICIAL	PREVISÃO ATUALIZADA (a)	RECEITAS REALIZADAS				SALDO (a-c)
			No Bimestre (b)	% (b/a)	Até o Bimestre (c)	% (c/a)	
OUTRAS RECEITAS CORRENTES	533.878,33	568.878,33	242.199,33	42,57	651.998,75	114,61	-83.120,42
MULTAS E JUROS DE MORA	63.232,84	68.232,84	13.967,06	20,47	47.767,58	70,01	20.465,76
INDENIZACÖES E RESTITUICÖES	248.607,08	248.607,08	174.377,17	70,14	188.810,22	75,95	59.796,86
RECEITA DA DIVIDA ATIVA	215.916,17	245.916,17	53.421,30	21,72	410.735,85	167,02	-164.819,68
RECEITAS DIVERSAS	6.122,24	6.122,24	433,80	7,09	4.685,10	76,53	1.437,14
RECEITAS DE CAPITAL	44.829,28	5.669.365,37	997.668,98	17,59	3.395.861,57	59,89	2.274.003,80
OPERACÖES DE CREDITO	-	2.450.000,00	393.832,70	16,07	563.426,05	23,00	1.886.573,95
OPERACÖES DE CREDITO INTERNAS	-	2.450.000,00	393.832,70	16,07	563.426,05	23,00	1.886.573,95
ALIENACÖO DE BENS	44.829,28	181.879,28	-2.972,41	-1,63	159.600,52	87,75	22.278,76
ALIENACÖO DE BENS IMOVEIS	44.829,28	181.879,28	-2.972,41	-1,63	159.600,52	87,75	22.278,76
TRANSFERENCIAS DE CAPITAL	-	3.037.486,09	606.308,69	19,96	2.672.335,00	87,98	365.151,09
TRANSFERENCIAS INTERGOVERNAMENTAIS	-	3.037.486,09	606.308,69	19,96	2.672.335,00	87,98	365.151,09
RECEITAS (INTRA-ORÇAMENTARIAS)(II)	-	-	-	-	-	-	-
SUBTOTAL DAS RECEITAS(III)=(I+II)	41.135.560,00	48.184.397,44	9.343.579,45	19,39	42.609.962,99	88,43	5.574.434,45
OPERACÖES DE CREDITO-REFINANCIAMENTO(IV)	-	-	-	-	-	-	-
Operações de Crédito Internas	-	-	-	-	-	-	-
Mobilizäria	-	-	-	-	-	-	-
Contratual	-	-	-	-	-	-	-
Operações de Crédito Externas	-	-	-	-	-	-	-
Mobilizäria	-	-	-	-	-	-	-
Contratual	-	-	-	-	-	-	-
SUBTOTAL COM REFINANCIAMENTO(V)=(III+IV)	41.135.560,00	48.184.397,44	9.343.579,45	19,39	42.609.962,99	88,43	5.574.434,45
DEFICIT(VI)	-	-	-	-	668.275,51	-	-
TOTAL(VII)=(V+VI)	41.135.560,00	48.184.397,44	9.343.579,45	19,39	43.278.238,50	89,82	4.906.158,94
SALDOS DE EXERCICIOS ANTERIORES (UTILIZADOS PARA CRÉDITOS ADICIONAIS)	-	-	-	-	3.923.836,96	-	-
Superávit Financeiro	-	-	-	-	3.923.836,96	-	-
Reabertura de Créditos Adicionais	-	-	-	-	-	-	-


Prefeitura Municipal de Ceu Azul-PR
Relatório Resumido da Execução Orçamentária
Balanco Orçamentário
Orçamentos Fiscal e da Seguridade Social

Janeiro a Dezembro 2016/ Bimestre Novembro-Dezembro

RRFO - ANEXO II (RF, Art.152, inciso I, alíneas "a" e "b" do inciso II e §1º)

R\$ 1,00

DESPESAS	DOTAÇÃO INICIAL	DOTAÇÃO ATUALIZADA	DESPESAS EMPENHADAS		SALDO	DESPESAS LIQUIDADAS		SALDO	DESPESAS PAGAS ATÉ O BIMESTRE	INSCRITAS EM RESTOS A PAGAR NÃO PROCESSADOS
			No Bimestre	Até o Bimestre		No Bimestre	Até o Bimestre			
	(d)	(e)	(f)	(g)	(h)=(e-f)	(i)=(g-f)	(j)=(h-i)	(k)	(l)	(m)
DESPESAS (EXCETO INTRA-ORÇAMENTÁRIAS)(VII)	41.129.177,53	52.101.851,93	7.687.014,91	43.274.273,17	8.827.576,76	8.738.901,92	41.276.517,28	10.825.334,65	40.858.976,62	1.997.755,89
DESPESAS CORRENTES	39.407.213,06	43.096.500,66	5.797.200,27	37.468.852,69	5.627.647,97	7.064.503,86	37.390.292,68	5.706.207,98	37.100.811,41	78.560,01
PESSOAL E ENCARGOS SOCIAIS	20.675.200,30	23.663.879,37	4.069.735,68	21.244.549,34	2.419.330,03	4.101.782,82	21.244.549,34	2.419.330,03	21.006.679,98	-
JUIROS E ENCARGOS DA DÍVIDA	122.225,22	235.735,55	39.902,50	233.403,66	2.331,89	39.902,50	233.403,66	2.331,89	233.403,66	-
OUTRAS DESPESAS CORRENTES	18.609.787,54	19.196.885,74	1.687.562,09	15.990.899,69	3.205.986,05	2.922.818,54	15.912.339,68	3.284.546,06	15.860.727,77	78.560,01
DESPESAS DE CAPITAL	1.528.171,74	9.005.308,54	1.889.814,64	5.805.420,48	3.199.888,06	1.674.398,06	3.886.224,60	5.119.083,94	3.758.165,21	1.919.195,88
INVESTIMENTOS	1.138.818,19	8.388.954,99	1.781.077,66	5.195.051,39	3.193.903,60	1.565.661,08	3.275.855,51	5.113.099,48	3.147.796,12	1.919.195,88
AMORTIZAÇÃO DA DÍVIDA / REFINANCIAMENTO DA DÍVIDA	389.353,55	616.353,55	108.736,98	610.369,09	5.984,46	108.736,98	610.369,09	5.984,46	610.369,09	-
RESERVA DO RPPS	-	-	-	-	-	-	-	-	-	-
DESPESAS (INTRA-ORÇAMENTÁRIAS)(VIII)	6.382,47	6.382,47	967,74	3.965,33	2.417,14	967,74	3.965,33	2.417,14	3.965,33	-
SUBTOTAL DAS DESPESAS(IX)=(VII+VIII)	41.135.560,00	52.108.234,40	7.687.982,65	43.278.238,50	8.829.995,90	8.739.869,66	41.280.482,61	10.827.751,79	40.862.941,95	1.997.755,89
AMORTIZAÇÃO DA DÍVIDA/REFINANCIAMENTO(X)	-	-	-	-	-	-	-	-	-	-
Amortização da Dívida Interna	-	-	-	-	-	-	-	-	-	-
Dívida Mobiliária	-	-	-	-	-	-	-	-	-	-
Outras Dívidas	-	-	-	-	-	-	-	-	-	-
Amortização da Dívida Externa	-	-	-	-	-	-	-	-	-	-
Dívida Mobiliária	-	-	-	-	-	-	-	-	-	-
Outras Dívidas	-	-	-	-	-	-	-	-	-	-
SUBTOTAL C/ REFINANCIAMENTO(XII)=(X+XI)	41.135.560,00	52.108.234,40	7.687.982,65	43.278.238,50	8.829.995,90	8.739.869,66	41.280.482,61	10.827.751,79	40.862.941,95	1.997.755,89
SUPERÁVIZ(XIII)	-	-	-	-	-	-	-	-	-	-
TOTAL(XIV)=(XII+XIII)	41.135.560,00	52.108.234,40	7.687.982,65	43.278.238,50	8.829.995,90	8.739.869,66	41.280.482,61	10.827.751,79	40.862.941,95	1.997.755,89


Eneid Michoski
CRC - 054174/0-1 PR
CPF 706.500.049-49


Lucimara Bernardi
Coord. de Controle Interno
Portaria nº. 006/2017


PREFEITURA MUNICIPAL DE CEU AZUL - PR
GABINETE DO PREFEITO
Cesário Luis 117 - 2009

Prefeitura Municipal de Ceu Azul-PR
 Relatório Resumido da Execução Orçamentária
Balanco Orçamentário
 Orçamentos Fiscal e da Seguridade Social
 Janeiro a Dezembro 2016/Bimestre Novembro-Dezembro

RREO - ANEXO II(RF, Art.52, inciso 1, alíneas "a" e "b" do inciso II e §1º)


R\$ 1,00


RECEITAS INTRA-ORÇAMENTARIAS	PREVISÃO INICIAL	PREVISÃO ATUALIZADA (a)	RECEITAS REALIZADAS		SALDO
			No Bimestre (b)	% (b/a)	
TOTAL	-	-	-	-	-
DESPESAS INTRA-ORÇAMENTARIAS					
DESPESAS CORRENTES	DOTAÇÃO INICIAL (d)	DOTAÇÃO ATUALIZADA (e)	DESPESAS EMPENHADAS		SALDO
			No Bimestre	Até o Bimestre	
PESSOAL E ENCARGOS SOCIAIS	6.382,47	6.382,47	967,74	3.965,33	2.417,14
	6.382,47	6.382,47	967,74	3.965,33	2.417,14
TOTAL	6.382,47	6.382,47	967,74	3.965,33	2.417,14

FONTE: PRONIM RF - Responsabilidade Fiscal, Departamento de Gestão Contábil, 26/Jan/2017, 16h e 38m.

Nota: Durante o exercício, somente as despesas liquidadas são consideradas executadas. No encerramento do exercício, as despesas não liquidadas inscritas em restos a pagar não processados são também consideradas executadas. Dessa forma, para maior transparência, as despesas executadas estão segregadas em:

- a) Despesas liquidadas, consideradas aquelas em que houve a entrega do material ou serviço, nos termos do art. 63 da Lei 4.320/64;
- b) Despesas empenhadas mas não liquidadas, inscritas em Restos a Pagar não processados, consideradas liquidadas no encerramento do exercício, por força do art.35, inciso II da Lei 4.320/64.


Eneid Michoski
 CRC - 054174/0-1 PR
 CPF 706.500.049-49


Lucimara Bernardi
 Coord. de Controle Interno
 Portaria nº. 006/2017


GOVERNO MUNICIPAL
PREFEITO MUNICIPAL
 Gestão 2017 - 2020